



homeoeducation

online homeopathie studeren



## Homeoeducation, het online programma voor afstandsleren van het CKH.

---

Niet vrij in het weekend? Problemen met de verplaatsing? En toch wil je graag homeopathie studeren? **Studeer op eigen tempo met tussentijdse coaching.** Met een **paswoord** krijg je toegang tot syllabi, audio-opnames en powerpoints. Je krijgt een begeleider – of **tutor** – toegewezen.

*Wat houdt de coaching in?* Bij aanvang van elke module is een **contactmoment** gepland om je in te leiden in de materie en je wegwijs te maken op het leerplatform. Bij volgende contactmomenten kan je **live** vragen stellen en word je verder begeleid. In totaal worden er **acht** contactmomenten van telkens één uur per cluster (dus over drie modules verspreid) ingelast.

Je kan kiezen of je voor het contactmoment **op afspraak** bij de docent aan huis of in de virtuele klasruimte komt. Het contactmoment kan ook per skype verlopen, als je dat makkelijker vindt. Voor de contactmomenten trekt je begeleider ongeveer een uur voor je uit. Je kan ook altijd per mail een vraag stellen of een opmerking doorgeven. Eénmaal per week krijg je dan een mail met uitleg van je begeleider terug. Als het antwoord op je gemailede vraag te veel uitleg vergt, zal je begeleider je vraag bij het volgende contactmoment behandelen.

Aan het eind van elke module kan je als je dat wenst een toets afleggen om te testen of je de stof goed verwerkt hebt. Als je slaagt voor de test, krijg je daarvan een **certificaat**.

*Wat bieden we aan?* In dit online programma word je ingeleid in de **klassieke homeopathie**. Je krijgt een basis mee van de **historiek, filosofie en theorie** van de klassieke homeopathie en je leert een aantal 'grote' **middelenbeelden** kennen. Het pakket bestaat uit twee delen; elk deel vormt een **cluster van drie modules**: het holistisch gezondheidsmodel, homeopathische bronnen en homeopathische vraagstukken. We bieden het materiaal aan via ons eigen studentenplatform en via het [online leerplatform van WizIQ](#).

**Al wat je nodig hebt, is toegang tot het Internet, een goede headset en veel zelfdiscipline!**

De prijs voor één deel (cluster van drie modules), begeleiding inbegrepen, komt op **450 euro**. De toets afleggen kost 25 euro. Na ontvangst van het inschrijvingsgeld, krijg je een link toegestuurd en kan je aan de slag.

Het aangeboden materiaal volstaat om de cursus te volgen. De teksten zijn in het Engels, de lessen in het Nederlands. Je kan eventueel boeken in het [Nederlands](#) aanschaffen. Een goed woordenboek is dat van [René Otter](#): Het Relationele Homeopathische Woordenboek.



homeoeducation

online homeopathie studeren



# Handleiding Homeoeducation

## Programma

### Deel 1

#### Module Holistisch gezondheidsmodel

##### *Inhoud*

Lezen van en discussiëren over de homeopathische basisliteratuur en haar holistische visie op ziekte en gezondheid: Organon met commentaren van Kent, Vithoukas, De Schepper. Chronische ziekten. Vergelijking met conventionele en andere alternatieve modellen van ziekte en gezondheid. Historiek van de verschillende scholen (Griekse, Zuid-Amerikaanse en Indische) met hun eigen accenten. Hieronder vind je het schema.

<b>Contactmoment</b>	Korte historische schets van het ontstaan en de ontwikkeling van de klassieke homeopathie. Timeline. Introductie van het bronnenmateriaal.
----------------------	---

<b>1</b>	Organon § 1-4: lectuur en commentaar. 'Lectures on Homeopathic Philosophy', (Kent) Lect.I-IV.
----------	--

<b>2</b>	Organon § 5-7: lectuur en commentaar. 'Lectures on Homeopathic Philosophy', (Kent) Lect.IV-VII
----------	---

<b>3</b>	Organon § 8-18: lectuur en commentaar. 'Lectures on Homeopathic Philosophy', (Kent) Lect. VIII-XII
----------	---

##### **Contactmoment**

<b>4</b>	Organon § 19-30: lectuur en commentaar. 'Lectures on Homeopathic Philosophy', (Kent) Lect XIII-XVII
----------	--

<b>5</b>	Organon § 31-52: lectuur en commentaar. 'Lectures on Homeopathic Philosophy' (Kent) Lect. XVIII- XXI
----------	---

<b>6</b>	Organon § 53-77: lectuur en commentaar.
----------	---

##### **Contactmoment**

<b>7</b>	Hahnemann:'The Chronic Diseases': theoretisch gedeelte . Introductie miasma's.
----------	--

<b>8</b>	De Griekse School: Vithoukas, Ghegas, en de Amerikaanse tak: Gray, Morrison, Sherr.
----------	---

<b>9</b>	De Indische School: inleiding
----------	-------------------------------

##### **Toets**

##### *Methode*

Voor de **contactmomenten** krijg je een uitnodiging om je aan te melden op de virtual classroom van WizIQ (datum en uur worden onderling afgesproken). Bij het eerste contactmoment word je nog wegwijs gemaakt op het platform.

Op het WizIQ platform vind je alle studiemateriaal wat je nodig hebt. Je kan echter steeds met je login en paswoord aanloggen op de studentenpagina om extra geluidsopnames op te vragen of op de digibib om extra lectuur te downloaden.



# Handleiding Homeoeducation

## Homeopathische bronnen (deel 1 en deel 2)

### Inhoud

Kennis van de middelenbeelden en het deskundig gebruik van het repertorium vormen de basis voor het homeopathisch voorschrift. Bij de studie van de middelenbeelden in klassieke en moderne bronnen gaat de aandacht stelselmatig over van het memoriseren van de symptomatologie naar het bewandelen van verschillende mogelijke pistes en de vaardigheid snel de juiste en nuttige informatie te vinden.

Dit zijn de behandelde middelen in dit eerste deel:

*Arsenicum, Pulsatilla, Calcarea Carbonica, Sulfur, Nux Vomica, Silicea, Phosphorus, Lycopodium, Natrum Muriaticum, Sepia, Lachesis, Arnica, Belladonna en Ruta.*

Dit zijn de behandelde middelen in het tweede deel:

*Bryona, Chamomila, Rhus Tox, Cocculus, Ipeca, Tabacum, Stramonium, Veratrum, Anacardium, Staphysagria, Cimicifuga, Ignatia, Colocynthis, China, Dulcamara, Acidums, Aurum, Ferrum, Causticum*

Op het WizIQ platform vind je alle studiemateriaal wat je nodig hebt. Je kan echter steeds met je login en paswoord aanloggen op de studentenpagina om extra geluidsopnames op te vragen of op de digibib om extra lectuur te downloaden.

## Homeoeducation



The screenshot shows the 'Inloggen' (Login) section on the left, which includes a form for 'Gebruikersnaam' (Username) and 'Wachtwoord' (Password), and a 'Digitale Bibliotheek' (Digital Library) section on the right. A blue arrow points to the 'Gebruikersnaam' input field, and another blue arrow points to the 'LOGIN' button. The digital library section lists various resources like 'Artikels', 'Boeken', 'Eindwerken', 'Plant Sensations', and 'Groepswerken'. Below the library list, there is a note: 'Alle materiaal dat hier gepresenteerd is beschikbaar gesteld van de stud...

Je hebt recht op drie maal een uur online begeleiding, af te spreken met de tutor.



homeeducation

online homeopathie studeren



## Homeopathische vraagstukken

### Inhoud

De theoretische achtergrond van bereiding en dosering van de middelen, reactiepatronen, het behandelen van acute en chronische ziektegevallen. Leren gebruik maken van de wetenschappelijke databases en kritisch bestuderen van onderzoeksartikelen over homeopathie, alternatieve geneeswijzen, psychologie, medische antropologie en sociologie. Verbanden leggen en hypothesen beargumenteren.

#### Contactmoment

- 1 Organon § 71-120: lectuur en commentaar
- 2 Organon § 120-157: lectuur en commentaar

#### Contactmoment

- 3 Organon § 157-204 : lectuur en commentaar.
- 4 Organon § 205-245: lectuur en commentaar. Introductie nosodes.
- 5 Organon § 246-291: lectuur en commentaar.

#### Toets

## Homeopathische vraagstukken

### Inhoud

Vergelijking met conventionele en andere alternatieve modellen van ziekte en gezondheid. Historiek van de verschillende scholen (Griekse, Zuid-Amerikaanse en Indische) met hun eigen accenten. In deze module vind je stap voor stap de uitdieping van de homeopathische filosofie en theorie.

#### Contactmoment      Introductie en herhaling Organon aforismen

- 1 Zuid-Amerikaanse School
- 2 Indische school: Inleiding

#### Contactmoment

- 3 Anamnesetechnieken

#### Contactmoment      Oefening

- 4 Reactiepatronen
- 5 Indeling in Rijken: introductie  
Extra: Homeopathie en Psychologie

#### Toets

### Methode

Voor de contactmomenten krijg je een uitnodiging om je aan te melden op de virtual classroom van WizIQ (datum en uur worden onderling afgesproken). Bij het eerste contactmoment word je nog wegwijds gemaakt op het platform.



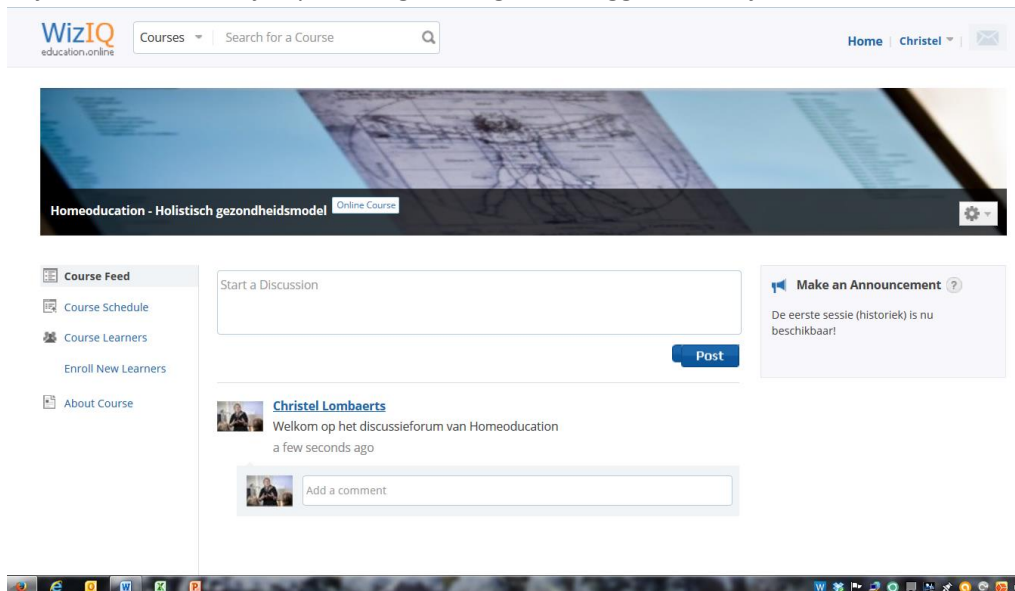
Op het WizIQ platform vind je alle studiemateriaal wat je nodig hebt. Je kan echter steeds met je login en paswoord aanloggen op de studentenpagina om extra geluidsopnames op te vragen of op de digibib om extra lectuur te downloaden.

## Praktisch

We werken met een combinatie van het [WizIQ leerplatform](#), ons eigen studentenplatform en onze digibib. Startpunt is de website [homeoduction.wordpress.com](http://homeoduction.wordpress.com). Op deze website vind je een overzicht van het programma en de knop 'student' die je naar het algemene CKH studentenplatform brengt.

Per module krijg je de link naar de cursus op het WizIQ leerplatform toegestuurd. Het leerplatform zelf is opgemaakt in het Engels, maar de cursus is overwegend in het Nederlands. Je klikt op de knop 'view course' en dan krijg je een inlogscherf te zien. Je vult je mailadres in en kiest zelf een paswoord. Er wordt je gevraagd in welke hoedanigheid je aanmeldt: kies 'as learner'. Vervolgens krijg je een scherm te zien met links de navigatie voor de module(s) waar je op ingeschreven bent.

Bij [Course Feed](#) kan je opmerkingen, vragen en suggesties kwijt:



The screenshot shows the WizIQ interface. At the top, there's a navigation bar with 'WizIQ education.online', a search bar, and user options for 'Home' and 'Christel'. Below this is a banner for the course 'Homeoduction - Holistisch gezondheidsmodel' with an 'Online Course' button. The main area is the 'Course Feed', which includes a 'Start a Discussion' box with a 'Post' button, a 'Make an Announcement' box, and a post from 'Christel Lombaerts' with a comment input field. A sidebar on the left contains links for 'Course Feed', 'Course Schedule', 'Course Learners', 'Enroll New Learners', and 'About Course'. The Windows taskbar is visible at the bottom.

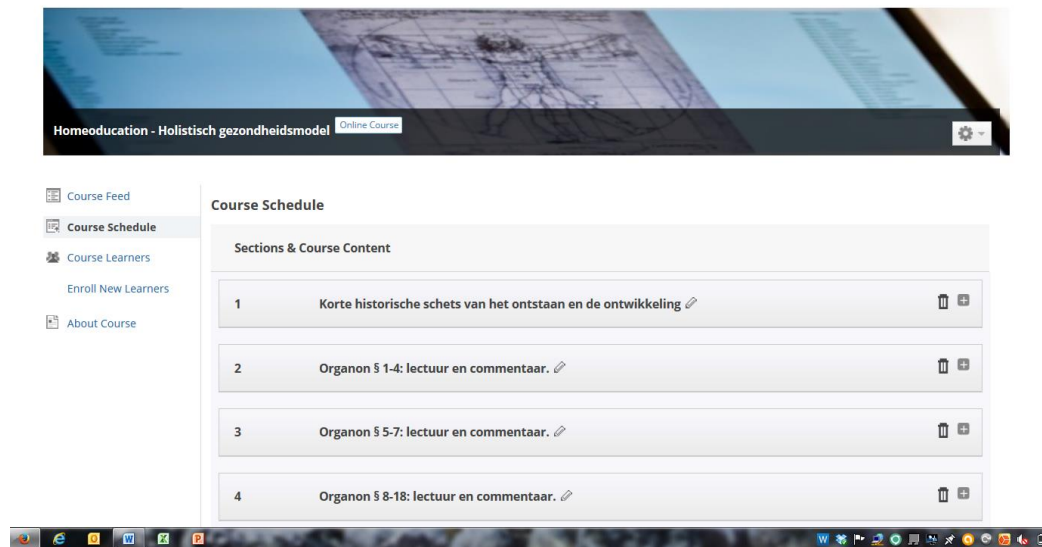
De tutor monitort deze course feed ééns per week. Afspraken hierover kunnen ook gemaakt worden tijdens het contactmoment.

Voor technische of dringende problemen mail [christellombaerts@ckh.be](mailto:christellombaerts@ckh.be).



Onder [Course Schedule](#) vind je de opeenvolgende cursusonderdelen. Je kan deze afwerken op je eigen tempo.

Use the [WiziQ Desktop App](#) for a better Virtual Classroom experience. [Learn More](#)

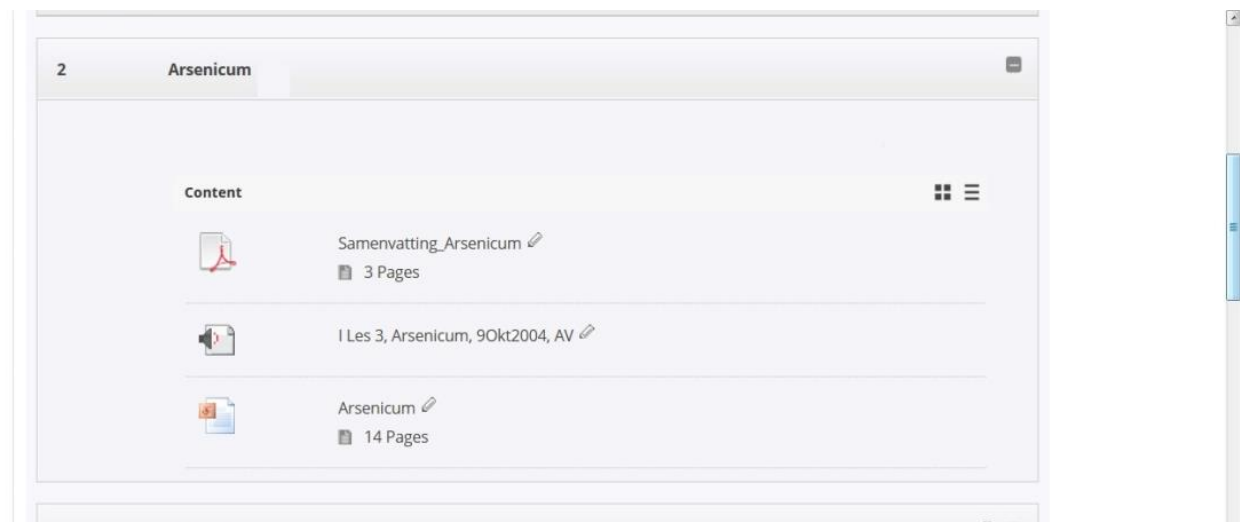


The screenshot shows the WiziQ Desktop App interface. At the top, there's a banner for 'Homeoeducation - Holistisch gezondheidsmodel' with an 'Online Course' button. Below this is a sidebar with navigation options: Course Feed, Course Schedule (selected), Course Learners, Enroll New Learners, and About Course. The main content area is titled 'Course Schedule' and contains a table of sections:

Sections & Course Content	
1	Korte historische schets van het ontstaan en de ontwikkeling
2	Organon § 1-4: leatuur en commentaar.
3	Organon § 5-7: leatuur en commentaar.
4	Organon § 8-18: leatuur en commentaar.

Klik je één van deze secties open op het plus-teken (hieronder Arsenicum uit de module Homeopathische Bronnen), dan kan je:

- Een geluidsopname beluisteren
- Een opgenomen les (of meerdere korte stukken) bekijken en beluisteren.
- Een samenvatting lezen
- Een powerpoint bekijken
- Een toets afleggen
- Een opdracht bekijken.



The screenshot shows the WiziQ Desktop App interface for the 'Arsenicum' section. The title '2 Arsenicum' is at the top. Below it, there's a 'Content' section with three items:

- Samenvatting\_Arsenicum (3 Pages)
- I Les 3, Arsenicum, 9Okt2004, AV
- Arsenicum (14 Pages)

Terug sluiten door op het minteken te klikken.



- Een lijst met extra aanbevolen literatuur vind je voor elke module op het WizIQ platform.
- Info over de [docenten](#) aan het CKH en op Homeoeducation vind je op de website van het CKH.

**Veel succes!**



*Christel*